


Demande de supervision - Création d'un compte MyMila

1. Veuillez vous rendre sur le portail MyMila : <https://portal.mila.quebec/>

S'inscrire Se connecter 

PAGE D'OUVERTURE DE SESSION


BIENVENUE SUR MYMILA !

Connexion - Candidats et futurs chercheurs Mila
Si vous avez déjà un identifiant MyMila et que vous n'êtes pas actuellement un étudiant ou un chercheur Mila actif, veuillez saisir vos informations d'identification dans les cases ci-dessous pour accéder à votre espace de portail personnalisé.


Connexion - Étudiants et chercheurs Mila actuellement actifs
Si vous avez une adresse e-mail Mila active, vous devez vous connecter à l'aide de vos informations d'identification Mila via le bouton "Connexion avec Google" ci-dessous.

Vous n'avez pas de compte ?
Cliquez sur "S'inscrire" dans le coin supérieur droit pour créer votre identifiant MyMila.

Nom d'utilisateur

Mot de passe 

Ouvrir une session


 Se connecter avec Google

MOT DE PASSE OUBLIÉ?

N'OUBLIEZ PAS DE VOUS CONNECTER

ORDINATEUR PUBLIC

2. Cliquez sur « S'inscrire »

S'inscrire Se connecter 

PAGE D'OUVERTURE DE SESSION


BIENVENUE SUR MYMILA !

Connexion - Candidats et futurs chercheurs Mila
Si vous avez déjà un identifiant MyMila et que vous n'êtes pas actuellement un étudiant ou un chercheur Mila actif, veuillez saisir vos informations d'identification dans les cases ci-dessous pour accéder à votre espace de portail personnalisé.


Connexion - Étudiants et chercheurs Mila actuellement actifs
Si vous avez une adresse e-mail Mila active, vous devez vous connecter à l'aide de vos informations d'identification Mila via le bouton "Connexion avec Google" ci-dessous.

Vous n'avez pas de compte ?
Cliquez sur "S'inscrire" dans le coin supérieur droit pour créer votre identifiant MyMila.

Nom d'utilisateur

Mot de passe 

Ouvrir une session

 Se connecter avec Google

MOT DE PASSE OUBLIÉ?

N'OUBLIEZ PAS DE VOUS CONNECTER

ORDINATEUR PUBLIC

3. Créez votre profil et remplissez tous les champs obligatoires (Prénom, Nom, Adresse courriel, etc.)

CRÉER VOTRE PROFIL

CRÉER VOTRE PROFIL

Merci d'avoir créé votre compte MonMila.
Nous devons maintenant vérifier votre adresse courriel afin de compléter votre processus de création de compte.
Un courriel a été envoyé à l'adresse que vous avez fournie avec des instructions concernant la vérification de votre adresse électronique.

Note : Il peut s'écouler quelques minutes avant que vous ne receviez l'email de vérification. Merci d'être patient·e, actualisez fréquemment votre boîte de réception et vérifiez votre dossier de courriels indésirables.

Prénom *

Nom *

Adresse courriel *

Avez-vous été en contact avec un membre de Mila lors d'un de ces événements? *

Veuillez indiquer l'année de l'événement

Souhaitez-vous recevoir des informations de Mila, telles que sur recrutement, les événements, etc ? Oui Non *

4. Créez et confirmez votre mot de passe

Votre adresse courriel sera votre nom d'utilisateur.
Votre mot de passe doit comporter au minimum 8 caractères et au moins 1 lettre majuscule, 1 lettre minuscule, 1 chiffre et 1 caractère spécial.
Conseils et astuces pour créer un mot de passe robuste : [Meilleures pratiques pour les phrases de passe et les mots de passe](#)

Mot de passe *

Confirmation du mot de passe *

5. Cliquez sur le bouton « Soumettre ». Vous recevrez un email de MyMila vous invitant à confirmer votre adresse courriel afin d'activer votre identifiant

Votre adresse courriel sera votre nom d'utilisateur.
Votre mot de passe doit comporter au minimum 8 caractères et au moins 1 lettre majuscule, 1 lettre minuscule, 1 chiffre et 1 caractère spécial.
Conseils et astuces pour créer un mot de passe robuste : [Meilleures pratiques pour les phrases de passe et les mots de passe](#)

Mot de passe *

Confirmation du mot de passe *